


Утверждаю



И.о. директора
Муниципального бюджетного образовательного
учреждения города Мурманска основной
общеобразовательной школы №6

(подпись) И.И. Чеховская
"20" июня 2013 г. (расшифровка)



ПЛАН ФИНАНСОВО-ХОЗЯЙСТВЕННОЙ ДЕЯТЕЛЬНОСТИ НА 2013 ГОД

от " 20 " июня 2013 года

Наименование учреждения Муниципальное бюджетное
общеобразовательное учреждение г. Мурманска основная общеобразовательная
школа №6

Форма по ОКУД

Дата

По ОКПО

ИНН

КПП

По ОКАТО

Глава по БК

По ОКЕИ

КОДЫ

20.06.2013	
51696762	
5190408394	
519001001	
47401000000	
956	
383	

Наименование бюджета: Бюджет муниципального образования город Мурманск
Наименование органа, осуществляющего функции и полномочия учредителя
Комитет по образованию администрации города Мурманска

Единица измерения: руб.

Юридический адрес учреждения: г. Мурманск, ул. Прибрежная, 1

Фактический адрес учреждения: г. Мурманск, ул. Прибрежная, 1

1. Сведения о деятельности учреждения: Услуги в системе школьного образования

1.1. Цели деятельности учреждения (подразделения) _____

Предоставление общедоступного и бесплатного начального, основного общего
образования в общеобразовательных учреждениях.

1.2. Виды деятельности Среднее (полное) общее образование

1.3. Перечень услуг / работ / публичных обязательств, оказываемых (выполняемых, исполняемых)
учреждением:

1.3.1. Услуга по предоставлению общедоступного и бесплатного начального общего образования по основным
общеобразовательным программам в общеобразовательных учреждениях

1.3.2. Услуга по предоставлению общедоступного и бесплатного основного общего образования по основным
общеобразовательным программам в общеобразовательных учреждениях

1.3.3. Услуга по предоставлению общедоступного и бесплатного начального общего, основного общего среднего
(полного) общего образования по основным общеобразовательным программам детям-инвалидам в
общеобразовательных учреждениях

1.3.4. Содержание имущества МБОУ

1.4. Перечень услуг (работ), осуществляемых на платной основе

1.5. Перечень мероприятий, исполняемых учреждением:

1.5.1. Ежемесячное денежное вознаграждение за классное руководство за счет средств областного бюджета

1.5.2. Реализация мероприятий по комплексной безопасности учреждений образования в части проведения
обследований образовательных учреждений за счет средств областного бюджета



1.5.3. Проведение текущего ремонта в образовательных учреждениях в соответствии с годовыми планами

1.5.4. Проведение противопожарных мероприятий

1.5.5. Проведение мероприятий по утилизации ртутьсодержащих ламп


2. Показатели финансового состояния учреждения

Наименование показателя	Сумма
1	2
1. Нефинансовые активы, всего:	15 722 180,57
1.1. Общая балансовая стоимость недвижимого имущества, всего:	13 614 820,62
в том числе:	13 614 820,62
1.1.1. Стоимость недвижимого имущества, закрепленного собственником имущества за учреждением на праве оперативного управления	



1.2. Стоимость недвижимого имущества, приобретенного учреждением за счет деленных собственником имущества учреждения средств	
1.3. Стоимость недвижимого имущества, приобретенного учреждением за счет доходов, полученных от платной и иной приносящей доход деятельности	
1.1.4. Стоимость недвижимого имущества, переданного в аренду, безвозмездное пользование	
1.1.5. Остаточная стоимость недвижимого государственного имущества	3 012 161,40
1.2. Общая балансовая стоимость движимого имущества, всего:	
в том числе:	2 107 359,95
1.2.1. Стоимость особо ценного движимого имущества	641 570,31
1.2.2. Стоимость иного движимого имущества, приобретенного учреждением за счет доходов, полученных за счет бюджета	1 461 329,64
1.2.3. Стоимость движимого имущества, приобретенного учреждением за счет доходов, полученных от предпринимательской деятельности	4 460,00
1.2.4. Остаточная стоимость особо ценного движимого имущества	20 556,06
2. Финансовые активы, всего:	
из них:	
2.1. Дебиторская задолженность по доходам, полученным за счет средств бюджета	
2.2. Дебиторская задолженность по выданным авансам, полученным за счет средств бюджета, всего:	
в том числе:	
2.2.1. По выданным авансам на услуги связи	
2.2.2. По выданным авансам на транспортные услуги	
2.2.3. По выданным авансам на коммунальные услуги	
2.2.4. По выданным авансам на услуги по содержанию имущества	
2.2.5. По выданным авансам на прочие услуги	
2.2.6. По выданным авансам на приобретение основных средств	
2.2.7. По выданным авансам на приобретение нематериальных активов	
2.2.9. По выданным авансам на приобретение материальных запасов	
2.3.1. По выданным авансам на услуги связи	
2.3.5. По выданным авансам на прочие услуги	
2.3.9. По выданным авансам на приобретение материальных запасов	
3. Обязательства, всего:	
из них:	
3.1. Просроченная кредиторская задолженность	
3.1.1.1. По начислениям на выплаты по оплате труда	
3.1.1.2. По оплате услуг связи	
3.1.1.3. По оплате транспортных услуг	
3.1.1.4. По оплате коммунальных услуг	
3.1.1.5. По оплате услуг по содержанию имущества	
3.1.1.6. По оплате прочих услуг	
3.1.1.7. По приобретению основных средств	
3.1.1.8. По приобретению нематериальных активов	
3.1.1.9. По приобретению произведенных активов	
3.1.1.10. По приобретению материальных запасов	
3.1.1.11. По оплате прочих расходов	
3.1.1.12. По платежам в бюджет	
3.1.1.13. По прочим расчетам с кредиторами	
3.2. Кредиторская задолженность по принятым обязательствам за счет доходов, полученных от платной и иной приносящей доход деятельности, всего:	
в том числе:	
3.2.1. По начислениям на выплаты по оплате труда	
3.2.2. По оплате услуг связи	
3.2.3. По оплате транспортных услуг	
3.2.4. По оплате коммунальных услуг	
3.2.5. По оплате услуг по содержанию имущества	
3.2.6. По оплате прочих услуг	
3.2.7. По приобретению основных средств	
3.2.8. По приобретению нематериальных активов	
3.2.9. По приобретению произведенных активов	
3.2.10. По приобретению материальных запасов	
3.2.11. По оплате прочих расходов	
3.2.12. По платежам в бюджет	
3.2.13. По прочим расчетам с кредиторами	

Наименование показателя	Вид целевых средств	Единой финансовый год					Плановый период							
		в том числе					в том числе							
		3	4	5	6	7	8	9	10	11				
1		36 367,04	36 367,04	0,00	0,00	0,00	0,00	0,00	0,00	0,00	0,00	0,00	0,00	0,00
Остаток средств на начало периода		36 367,04	36 367,04	0,00	0,00	0,00	0,00	0,00	0,00	0,00	0,00	0,00	0,00	0,00
Поступления, всего, в том числе:		8 637 862,00	8 637 862,00	0,00	6 326 766,00	6 326 766,00	0,00	5 905 171,00	5 905 171,00	0,00	7 264,00	7 264,00	0,00	0,00
Доходы от аренды муниципального имущества	120	7 264,00	7 264,00	0,00	7 264,00	7 264,00	0,00	7 264,00	7 264,00	0,00	0,00	0,00	0,00	0,00
Возмещение коммунальных услуг	130	36 700,00	36 700,00	0,00	36 700,00	36 700,00	0,00	36 700,00	36 700,00	0,00	0,00	0,00	0,00	0,00
Субсидии на выполнение муниципального задания	180	7 556 934,00	7 556 934,00	0,00	7 556 934,00	7 556 934,00	0,00	5 557 617,00	5 557 617,00	0,00	5 823 422,00	5 823 422,00	0,00	0,00
Целевые субсидии	180	1 036 964,00	1 036 964,00	0,00	1 036 964,00	1 036 964,00	0,00	725 185,00	725 185,00	0,00	37 785,00	37 785,00	0,00	0,00
Бюджетные инвестиции	180	0,00	0,00	0,00	0,00	0,00	0,00	0,00	0,00	0,00	0,00	0,00	0,00	0,00
Добровольные пожертвования и прочие целевые поступления	180	0,00	0,00	0,00	0,00	0,00	0,00	0,00	0,00	0,00	0,00	0,00	0,00	0,00
Поступления от операций с активами в том числе:		0,00	0,00	0,00	0,00	0,00	0,00	0,00	0,00	0,00	0,00	0,00	0,00	0,00
услуга N 1	X													
услуга N 2	X													
Выплаты, всего, в том числе:		8 674 229,04	8 674 229,04	0,00	6 326 766,00	6 326 766,00	0,00	5 905 171,00	5 905 171,00	0,00	5 905 171,00	5 905 171,00	0,00	0,00
Оплата труда и начисления на выплаты по оплате труда, всего, из них:	210	4 884 250,88	4 884 250,88	0,00	2 717 440,00	2 717 440,00	0,00	2 821 454,00	2 821 454,00	0,00	2 821 454,00	2 821 454,00	0,00	0,00
Заработная плата, в том числе:	211	3 620 004,00	3 620 004,00	0,00	1 962 299,00	1 962 299,00	0,00	2 042 187,00	2 042 187,00	0,00	2 042 187,00	2 042 187,00	0,00	0,00
Выплаты по заработной плате, оплата отпусков, другие выплаты	21101	3 620 004,00	3 620 004,00	0,00	1 962 299,00	1 962 299,00	0,00	2 042 187,00	2 042 187,00	0,00	2 042 187,00	2 042 187,00	0,00	0,00
Выплаты премий муниципальным служащим (расчетный период - квартал)	21102	0,00	0,00	0,00	0,00	0,00	0,00	0,00	0,00	0,00	0,00	0,00	0,00	0,00
Прочие выплаты, в том числе:	212	162 527,00	162 527,00	0,00	57 456,00	57 456,00	0,00	162 527,00	162 527,00	0,00	162 527,00	162 527,00	0,00	0,00
Командировочные расходы	21201	0,00	0,00	0,00	0,00	0,00	0,00	0,00	0,00	0,00	0,00	0,00	0,00	0,00
Меры социальной поддержки, установленные постановлением администрации города Мурманска	21202	57 456,00	57 456,00	0,00	57 456,00	57 456,00	0,00	57 456,00	57 456,00	0,00	57 456,00	57 456,00	0,00	0,00
Другие расходы по прочим выплатам	21299	105 071,00	105 071,00	0,00	105 071,00	105 071,00	0,00	105 071,00	105 071,00	0,00	105 071,00	105 071,00	0,00	0,00
Начисления на выплаты по оплате труда	213	1 101 719,88	1 101 719,88	0,00	3 467 166,00	3 467 166,00	0,00	2 741 039,00	2 741 039,00	0,00	2 741 039,00	2 741 039,00	0,00	0,00
Оплата работ, услуг, всего, из них:	220	3 467 166,00	3 467 166,00	0,00	2 093,00	2 093,00	0,00	20 903,00	20 903,00	0,00	20 903,00	20 903,00	0,00	0,00
Услуги связи	221	20 903,00	20 903,00	0,00	0,00	0,00	0,00	20 903,00	20 903,00	0,00	20 903,00	20 903,00	0,00	0,00
Транспортные услуги, в том числе:	222	0,00	0,00	0,00	0,00	0,00	0,00	0,00	0,00	0,00	0,00	0,00	0,00	0,00
Командировочные расходы	22201	0,00	0,00	0,00	0,00	0,00	0,00	0,00	0,00	0,00	0,00	0,00	0,00	0,00
Другие расходы по транспортным услугам	22299	0,00	0,00	0,00	0,00	0,00	0,00	0,00	0,00	0,00	0,00	0,00	0,00	0,00
Коммунальные услуги	223	1 594 480,00	1 594 480,00	0,00	1 719 582,00	1 719 582,00	0,00	1 887 870,00	1 887 870,00	0,00	1 887 870,00	1 887 870,00	0,00	0,00
Арендная плата за пользование имуществом	224	0,00	0,00	0,00	0,00	0,00	0,00	0,00	0,00	0,00	0,00	0,00	0,00	0,00
Работы, услуги по содержанию имущества, в том числе:	225	1 206 002,00	1 206 002,00	0,00	849 187,00	849 187,00	0,00	206 687,00	206 687,00	0,00	206 687,00	206 687,00	0,00	0,00
Содержание в чистоте помещений, зданий, дворов, иного имущества	22501	99 687,00	99 687,00	0,00	99 687,00	99 687,00	0,00	99 687,00	99 687,00	0,00	99 687,00	99 687,00	0,00	0,00
Ремонт (текущий и капитальный) и реставрация нефинансовых активов	22502	865 315,00	865 315,00	0,00	606 000,00	606 000,00	0,00	6 000,00	6 000,00	0,00	6 000,00	6 000,00	0,00	0,00



4. Перспективы развития учреждения

Показатель	Очередной финансовый год	1-ый год планового периода		2-ой год планового периода	
		в ед. изм.	в %	в ед. изм.	в %
1	2	3	4	5	6
Показатели динамики численности работников и их качественного состава					
	чел.	чел.	%	чел.	%
по штатному расписанию:					
Административно-управленческий персонал	1	1	100	1	100
Педагогический персонал	6	6	100	6	100
Учебно-вспомогательный персонал	2	2	100	2	100
Младший обслуживающий персонал	5	5	100	5	100
по тарификации:	чел.	чел.	в %	чел.	в %
Показатели динамики оплаты труда работников учреждения					
	руб.	2014	%	2015	%
		руб.		руб.	
Среднегодовая оплата труда работников	3 620 004,00	1 962 299,00	54,21	2 042 187,00	56,41
	%	%	%	%	%
Отношение фонда оплаты труда работников к доходам учреждения	0,42	0,31	74,01	0,35	82,52
Показатели динамики имущества учреждения					
	м2	м2	%	м2	%
Общие площади учреждения	1358,8	1358,8	100,00	1358,8	100,00
Обеспеченность площадями зданий учреждения на одного потребителя услуг	37,74	37,74	100,00	37,74	100,00

